A cura del Gruppo cinofilo Lecchese

REGOLAMENTO NAZIONALE PROVE DA LAVORO

Per cani da Utilità e Difesa

https://www.enci.it/manifestazioni-ed-eventi/utilita-e-difesa



ART.1 FINALITÀ'

Sono manifestazioni cinotecniche e sportive che hanno lo scopo

- di evidenziare le qualità naturali del cane, le sua attitudine ad apprendere un addestramento specifico.
- Individuare e far conoscere, ai fini dell'allevamento i soggetti dotati di carattere migliore e più idonei al lavoro
- Diffondere lo sport con il cane
- Favorire la creazione di un corretto rapporto uomo- cane (binomio)

ART.2 OGGETTO DELLA VALUTAZIONE – COSA VIENE VALUTATO?

- QUALITA' NATURALI: Il giudizio è strettamente collegato alla razza cui il cane appartiene, è finalizzato ad individuare le attitudini connesse all'impiego cui la razza è destinata. Fondamentali per l'allevamento;
- CARATTERE: verifica della sociabilità e della sua capacità d'integrazione nel contesto sociale e urbano;
- GRADO DI ADDESTRAMENTO: finalità sportiva. Individuare i soggetti che realizzano nel modo più fedele i requisiti previsti del regolamento nazionale ed internazionale.

“L’addestramento è un’attività che consente al cane di sviluppare nel migliore dei modi le proprie attitudini ed il proprio rapporto con l’uomo, a condizione che avvenga con metodi non coercitivi e nel rispetto dei suoi limiti e delle sue caratteristiche” - art.2

!!! Attenzione al benessere animale!!!

ART.4 PARTECIPAZIONE – CHI PUÒ ESSERE VALUTATO?

- Cani di qualsiasi razza purché in buona salute e fisicamente in grado di affrontare gli esercizi previsti per la classe per la quale vengono presentati;
- Sono esclusi dalla sezione C "difesa"i soggetti senza pedigree;
- Non possono conseguire CAC e CACIT i soggetti monorchidi/criptorchidi;
- I cani partecipanti dovranno essere muniti di libretto delle qualifiche e dovranno essere identificati mediante microchip.

C.A.C:Certificato di Attitudine al Campionato.
E' un riconoscimento nazionale necessario per diventare Campione Italiano
C.A.C.I.T:Certificato di Attitudine al campionato inter-Nazionale di lavoro.

ART.5 CLASSI, TITOLI E ORGANIZZAZIONE

- Le prove sono suddivise in classi cui corrisponde un diverso grado di preparazione. Le prove possono essere nazionali o internazionali (IGP)
- Possono essere organizzate unicamente da Associazioni specializzate che tutelano le razze sottoposte a prova di lavoro
- I gruppi Cinofili possono organizzare dette prove (e prove IGP) limitatamente alle sezioni A e B. A tali prove possono partecipare anche soggetti non di razza o iscritti ad un libro genealogico non riconosciuto.



ART.8 - TERRENO DELLA PROVA

- Le dimensioni del campo devono essere tali da consentire lo svolgimento dei singoli esercizi.
- Il fondo deve essere piano e naturale
- Prima dell'inizio della prova devono essere sistemate tutte le attrezzature occorrenti:
  - Salto in alto e palizzata
  - Due pistole a salve calibro 6mm con munizioni
  - Riporti
  - Paletti segnalatori

ART.9- TERRENI DI PISTA

- Deve essere in aperta campagna
- Sufficientemente ampio da garantire che ogni pista programmata possa svolgersi in terreno che non sia già stato usufruito da altri concorrenti.
- Predisporre un terreno di riserva
- Vanno predisposti anticipatamente: paletti di partenza numerati (uno per partecipante) e oggetti previsti dal regolamento.



ART.11 – DISPOSIZIONI SANITARIE

- Per tutta la durata della prova devono essere reperibili un medico ed un veterinario;
- È obbligatorio rispettare le normative sanitarie e vaccinali delle singole regioni
- Non possono partecipare femmine in stato di gravidanza o allattamento
- Ammesse femmine in calore a patto che vengano segnalate preventivamente, tenute isolate e sorvegliate e presentate per ultime.

LE FIGURE NELLE PROVE DI LAVORO

- **Giudice**: designato dall'ENCI sul proposta delle associazioni. La giuria può essere singola o plurima. E' fatto divieto all'esperto giudice di giudicare cani che, negli ultimi 12 mesi, abbia addestrato (o contribuito ad addestrare) o di cui abbia la custodia a qualsiasi titolo.
- **Figurante**
- **Delegato**: designato ENCI. In caso in cui non ci sia le sue funzioni verranno svolte dal direttore di prova.
- **Direttore di Prova**: sovrintende lo svolgimento delle prove. E' responsabile degli attrezzi e del materiale occorrente.Verifica che tutto sia predisposto secondo le indicazioni di giuria e nel rispetto del regolamento.
- **Direttore di Pista**: sovrintende le operazioni che riguardano il lavoro di pista:scelta dei terreni, tracciato delle piste,verifica e distribuzione degli oggetti.

ART.15 - FORMAZIONE DEL FIGURANTE

Il figurante è ausiliario del giudice nella sez.C: sottoponendo il cane al grado di pressione previsto dalla classe e dal regolamento consente al giudice di valutare le qualità naturali del cane e, ove richiesto, di rilasciar il giudizio TBS.

E' il punto di riferimento tecnico delle Associazioni specializzate per l'addestramento e la preparazione dei cani

La sua formazione è svolta congiuntamente dall'ENCI e dalle Ass.ni Specializzate e riguarda regolamenti, principi di etologia e condizionamento nonché conoscenza specifica delle caratteristiche di razza per le quali sono abilitati.

E' iscritto nell'elenco nazionale ENCI con espressa indicazione della regione di provenienza e delle razze per le quali ha sostenuto l'esame.

ART.20 CLASSI

- Tutte le classi ad eccezione della esordienti si dividono in tre sezioni:
  - Sez. A “pista”
  - Sez. B “Obbedienza”
  - Sez. C “ Difesa”
- Esordienti/Avviamento/Brevetto sono riservate a conduttori non professionisti che presentino cani di loro proprietà.
- Non è ammesso il passaggio da una classe superiore ad una classe inferiore.
- Nessun soggetto può essere presentato in più prove, fatta eccezione per il CAE 1 che può essere sostenuta in concomitanza con altre prove



ART.21 – VERIFICA DELL'EQUILIBRIO DEL CARATTERE

All'inizio di ogni prova ogni concorrente deve essere sottoposto a verifica di identità (microchip) e di equilibrio del carattere.

Il giudice dovrà sottoscrivere l'apposito spazio sulla scheda di giudizio

L'equilibrio del cane dovrà essere testato durante tutta la prova, se il soggetto presenta problemi in tal senso deve essere squalificato e la qualifica registrata sul libretto.

La valutazione avviene:

- Prima della prova
- In luogo neutro, in condizioni ambientali normali (senza sfidare il cane)
- Cane valutato singolarmente
- In un momento in cui il cane non debba immediatamente cominciare il lavoro
- Al guinzaglio

ART.24 - REQUISITI DI AMMISSIONE

- Il giorno della prova il cane deve aver compiuto i 12 mesi d'età
- Per il Brevetto ENCI 18 mesi
- L'accesso alle prove di IGP è vincolato al superamento della prova BH-VT mentre per le prove nazionali è facoltativo. (Età per sostenere BH-VT è 12 mesi).
- Il cane non deve risultare positivo a nessuna delle sostanze proibite dal regolamento antidoping.
- E' consentita la partecipazione alle prove a tutti i cani indipendentemente dalla loro taglia, razza o pedigree. Spetta al Giudice valutare se il cane possa fisicamente soddisfare i requisiti previsti dal regolamento.

E’ sempre vietato l’uso di collari di forza, a strangolo o di altri mezzi di coercizione. Il collare troppo stretto o portato immediatamente sotto le orecchie è da considerare coercitivo e quindi vietato.

Art.25

ART.28 GIUDIZIO TBS (SOLO BREVETTO ENCI)

- Ha come scopo la valutazione delle qualità naturali del cane in funzione del suo impiego in allevamento. Non influenza il risultato della prova né la classifica.

Tribveranlagung= qualità naturali (pulsioni)
Selbsicherheit=sicurezza in sé
Belastbakeit=resistenza alla pressione (tempra)

La valutazione prevede come giudizi:

- Pronunciato
- Sufficiente
- Non sufficiente

ART.32 VALUTAZIONI

Punteggio massimo	Eccellente	Molto buono	Buono	Sufficiente	Insufficiente
5	5,0	4,5	4,0	3,5	3,0 -0
10	10,0	9,5 – 9,0	8,5 – 8,0	7,5 – 7,0	6,5 – 0
15	15,0 – 14,5	14,0 – 13,5	13,0 – 12,0	11,5 – 10,5	10,0 - 0
20	20,0 – 19,5	19,0 – 18,0	17,5 – 16,0	15,5 – 14,0	13,5 - 0
30	30,0 – 29,0	28,5 – 27,0	26,5 – 24,0	23,5 – 21,0	20,5 - 0
35	35,0 – 33,0	32,5 – 31,5	31,0 – 28,0	27,5 – 24,5	24,0 - 0
60	60,0 – 58,0	57,5 – 54,0	53,5 – 48,0	47,5 – 42,0	41,5 - 0
70	70,0 – 66,5	66,0 – 63,0	62,5 – 56,0	55,5 – 49,0	48,5 – 0
100	100,0 – 96,0	95,5 – 90,0	89,5 – 80,0	79,5 – 70,0	69,5 – 0
200	200 – 192	191 – 180	179 – 160	159 – 140	139 – 0
300	300 – 286	285 – 270	269 – 240	239 – 210	209 - 0

Prospetto percentuali

Qualifica	*Punteggio assegnato*	*Deduzioni*
Eccellente	minimo 96 %	Fino al 4 %
Molto Buono	da 90 a 95 %	dal 5 al 10 %
Buono	da 80 a 89 %	dall'11 al 20 %
Sufficiente	da 70 a 79 %	dal 21 al 30 %
Insufficiente	fino a 69 %	dal 31 al 100 %

Per poter concorrere ad un livello superiore il concorrente deve ottenere il 70% in ciascuna sezione.

LE CLASSI NAZIONALI

ESORDIENTI - AVVIAMENTO - BREVETTO ENCI - CAL - CAE1

ART.18 TRACCIAMENTO DELLA PISTA

- Il tracciatore può essere il conduttore (prove nazionali) o un estraneo (IGP);
- Devono essere differenti l'una dalle altre. Angoli ed oggetti non devono trovarsi sempre nello stesso posto o alla medesima distanza;
- La piazzola di partenza deve essere segnalata da un paletto con cartello a sinistra;
- Il tracciatore deve procedere camminando ad andatura naturale con passi di 50 cm circa, in prossimità degli angoli è concesso accorciare i passi per dare maggiore continuità di ricerca;
- NON e' CONSENTITO strisciare o battere i piedi e interrompere l'andatura;
- Gli oggetti (invecchiati di almeno 30 minuti) non possono essere collocati nei 20 passi che precedono/seguono gli angoli e devono trovarsi sulla traccia.
- Il cane deve essere posizionato in un luogo dove non possa vedere il tracciamento.



NORME COMUNI A TUTTE LE PROVE

- Nelle prove nazionali (ad esclusione del CAL)i cani possono essere condotti esclusivamente dal proprietario(o da un familiare), sono esclusi i cani condotti da addestratori professionisti;
- L'inizio e L'esecuzione di ogni esercizio o delle sue fasi è ordinata dal Giudice;
- Quando il conduttore viene chiamato deve presentarsi con il cane al guinzaglio seduto al suo fianco sinistro, deve dichiarare il proprio numero di catalogo, il proprio nome e quello del suo cane.
- Il Giudice prima dell'inizio delle prove deve verificare l'equilibrio generale del cane (si veda art.21)
- Ogni esercizio inizia e finisce con la posizione di base (cane seduto parallelo a sinistra del conduttore con la spalla all'altezza del ginocchio)

CLASSE ESORDIENTI

CLASSE ESORDIENTI

Sezione B – Esercizi di obbedienza

		Punti
1	Condotta al guinzaglio e indifferenza agli estranei	30
2	Indifferenza allo sparo	15
3	Seduto sul posto e ritorno dal cane	10
4	Terra sul posto con richiamo di fronte	20
5	Salto libero in alto cm. 70	10
6	Terra libero 3 minuti	15
	Totale	**100**

Sezione C – Esercizi di difesa

		Punti
7	Comportamento preliminare	15
8	Contesa del "cuneo"	60
9	Riproposizione del "cuneo" al figurante	25
	Totale	**100**

- Il cane tenuto al guinzaglio deve seguire volentieri e spontaneamente il conduttore lungo il percorso, non deve discostarsi lateralmente né restare indietro;
- Il percorso deve contenere un angolo a destra, uno a sinistra, un dietro front e fermata;
- Sparati due colpi a salve ad una distanza di almeno 20 mt in posizione laterale rispetto al cane che deve restare indifferente;
- Dopo la condotta il cane viene fatto entrare in un gruppo di 4 persone in movimento, fatto fermare accanto ad una in seduto. Se aggressività o timore nei confronti di estranei inoffensivi il Giudice esclude il cane dalla prova.

CLASSE ESORDIENTI

Sezione B – Esercizi di obbedienza

		Punti
1	Condotta al guinzaglio e indifferenza agli estranei	30
2	Indifferenza allo sparo	15
3	Seduto sul posto e ritorno dal cane	10
4	Terra sul posto con richiamo di fronte	20
5	Salto libero in alto cm. 70	10
6	Terra libero 3 minuti	15
	Totale	**100**

Sezione C – Esercizi di difesa

		Punti
7	Comportamento preliminare	15
8	Contesa del "cuneo"	60
9	Riproposizione del "cuneo" al figurante	25
	Totale	**100**

- Senza guinzaglio
- Il conduttore impartisce "resta" si allontana con passo naturale di circa 20 passivi ferma e si volta verso il cane. Dopo breve sosta, su ordine del giudice, ritorna dal cane riprendendo la posizione di partenza.

CLASSE ESORDIENTI

Sezione B – Esercizi di obbedienza

		Punti
1	Condotta al guinzaglio e indifferenza agli estranei	30
2	Indifferenza allo sparo	15
3	Seduto sul posto e ritorno dal cane	10
4	Terra sul posto con richiamo di fronte	20
5	Salto libero in alto cm. 70	10
6	Terra libero 3 minuti	15
	Totale	**100**

Sezione C – Esercizi di difesa

		Punti
7	Comportamento preliminare	15
8	Contesa del "cuneo"	60
9	Riproposizione del "cuneo" al figurante	25
	Totale	**100**

- Il conduttore impartisce il "terra"
- "Resta" e si allontana di circa 20 passi, poi si volta verso il cane
- Su indicazione del giudice richiama a sé il cane che lo deve raggiungere con andatura vivace sedendosi di fronte a lui, molto vicino;
- Il cane a comando verbale si porta in posizione base

CLASSE ESORDIENTI

Sezione B – Esercizi di obbedienza

		Punti
1	Condotta al guinzaglio e indifferenza agli estranei	30
2	Indifferenza allo sparo	15
3	Seduto sul posto e ritorno dal cane	10
4	Terra sul posto con richiamo di fronte	20
5	Salto libero in alto cm. 70	10
6	Terra libero 3 minuti	15
	Totale	**100**

Sezione C – Esercizi di difesa

		Punti
7	Comportamento preliminare	15
8	Contesa del "cuneo"	60
9	Riproposizione del "cuneo" al figurante	25
	Totale	**100**

- Cane senza guinzaglio di fronte ad un salto di 70 cm a distanza opportuna.
- "Salta" e il cane salta al di là senza toccare l ostacolo
- Comando di ritorno (prima che tocchi terra) e il cane deve saltare in senso contrario e si pone seduto molto vicino e di fronte al conduttore;
- Ritorno alla posizione base

CLASSE ESORDIENTI

Sezione B – Esercizi di obbedienza

		Punti
1	Condotta al guinzaglio e indifferenza agli estranei	30
2	Indifferenza allo sparo	15
3	Seduto sul posto e ritorno dal cane	10
4	Terra sul posto con richiamo di fronte	20
5	Salto libero in alto cm. 70	10
6	Terra libero 3 minuti	15
	Totale	**100**

Sezione C – Esercizi di difesa

		Punti
7	Comportamento preliminare	15
8	Contesa del "cuneo"	60
9	Riproposizione del "cuneo" al figurante	25
	Totale	**100**

- Si svolge in gruppo, la distanza tra i cani deve essere superiore ai 7 mt;
- Senza guinzaglio
- "Terra" + "resta"
- Il conduttore si allontana circa 30 mt e si ferma di spalle voltate al cane, rimane cosi per 3 minuti.
- Il conduttore torna dal cane, alla sua destra, da il "seduto" e riattacca il guinzagliò

Se il cane lascia il posto che gli è stato indicato mentre il conduttore si sta allontanando l'esercizio è considerato concluso parimenti quando il cane si allontana di più di tre metri dal luogo assegnato.

Posizioni diverse dal terra o spostamenti entro i 3mt vengono considerati errori

CLASSE ESORDIENTI

Sezione B – Esercizi di obbedienza

		Punti
1	Condotta al guinzaglio e indifferenza agli estranei	30
2	Indifferenza allo sparo	15
3	Seduto sul posto e ritorno dal cane	10
4	Terra sul posto con richiamo di fronte	20
5	Salto libero in alto cm. 70	10
6	Terra libero 3 minuti	15
	Totale	**100**

Sezione C – Esercizi di difesa

		Punti
7	Comportamento preliminare	15
8	Contesa del "cuneo"	60
9	Riproposizione del "cuneo" al figurante	25
	Totale	**100**

- Nascondiglio a 25 mt dal punto di entrata.
- Cane al guinzaglio procede in avanti fino ad una distanza di 10 mt dal nascondiglio e si arresta
- Su indicazione del giudice il FIGURANTE, munito di CUNEO per la presa, esce dal nascondiglio e stimola il cane.
- Il cane, sollecitato dal conduttore, deve rispondere prontamente afferrando il cuneo e contendendolo con il figurante.
- Dopo 3 passi laterali il figurante lascia il cuneo al cane
- Il conduttore compie un breve giro di campo correndo con il cane al guinzaglio.

CLASSE ESORDIENTI

Sezione B – Esercizi di obbedienza

		Punti
1	Condotta al guinzaglio e indifferenza agli estranei	30
2	Indifferenza allo sparo	15
3	Seduto sul posto e ritorno dal cane	10
4	Terra sul posto con richiamo di fronte	20
5	Salto libero in alto cm. 70	10
6	Terra libero 3 minuti	15
	Totale	**100**

Sezione C – Esercizi di difesa

		Punti
7	Comportamento preliminare	15
8	Contesa del "cuneo"	60
9	Riproposizione del "cuneo" al figurante	25
	Totale	**100**

- Il cane deve mantenere ferma la presa sul cuneo e quando si trovo nei pressi del figurante deve manifestare desiderio di riprendere la contesa.
- Il figurante riafferra il cuneo per alcuni istanti poi gli lascia il cuneo.
- Al termine il conduttore si presenta dal giudice che controllerà l'equilibrio dopo l'esercizio

Non deve essere approvato il cane che dimostri indifferenza, timidezza o paura manifesta



VALUTAZIONI FINALI

- I soggetti non saranno qualificati, ma solo classificati.
- La valutazione del COMPORTAMENTO PRELIMINARE tiene conto dell'atteggiamento tranquillo
- La valutazione della CONTESA tiene conto dell'atteggiamento vigile e della prontezza nel reagire
- La valutazione della RIPROPOSIZIONE tiene conto del desiderio di riproporre il cuneo al figurante e dell'equilibrio al termine dell'esercizio.

CLASSE AVVIAMENTO

CLASSE AVVIAMENTO

Sezione A – Esercizi di pista

		Punti
1	Tenuta della pista	90
2	Ritrovamento dell'oggetto	10
	Totale	**100**

Sezione B – Esercizi di obbedienza = ESORDIENTI

		Punti
3	Condotta al guinzaglio e indifferenza agli estranei	30
4	Indifferenza allo sparo	15
5	Seduto sul posto e ritorno dal cane	10
6	Terra sul posto con richiamo di fronte	20
7	Salto libero in alto cm. 70	10
8	Terra libero 3 minuti	15
	Totale	**100**

Sezione C – Esercizi di difesa

		Punti
9	Comportamento preliminare	15
10	Reazione alla minaccia	60
11	Qualità della presa	25
	Totale	**100**

- Tracciata dal conduttore lunga circa 200 passi, comprendente un angolo retto tra i 70 e 100 passi.
- Al termine della pista è posto un oggetto personale del conduttore.
- Prima di tracciare la pista il conduttore deve mostrare l'oggetto.
- La presentazione al giudice avviene subito dopo il tracciamento.
- Il cane può indossare la pettorina da pista oppure guinzaglio da 10 mt fissato al collare.
- Il conduttore dichiara se il cane segnala o raccoglie l'oggetto.
- E' VIETATA OGNI FORMA DI COERCIZIONE

CLASSE AVVIAMENTO

Sezione A – Esercizi di pista

		Punti
1	Tenuta della pista	90
2	Ritrovamento dell'oggetto	10
	Totale	**100**

Sezione B – Esercizi di obbedienza = ESORDIENTI

		Punti
3	Condotta al guinzaglio e indifferenza agli estranei	30
4	Indifferenza allo sparo	15
5	Seduto sul posto e ritorno dal cane	10
6	Terra sul posto con richiamo di fronte	20
7	Salto libero in alto cm. 70	10
8	Terra libero 3 minuti	15
	Totale	**100**

Sezione C – Esercizi di difesa

		Punti
9	Comportamento preliminare	15
10	Reazione alla minaccia	60
11	Qualità della presa	25
	Totale	**100**

- L'oggetto può essere raccolto o segnalato;
- La segnalazione puo avvenire:sedendosi, a terra o in piedi
- Gli oggetti vanno indicati con convinzione e senza aiuto del conduttore.
- Dopo che il cane ha segnalato il conduttore posa il guinzaglio a terra, si dirige dal cane e solleva l'oggetto mostrandolo al giudice.
- Nel caso di oggetto raccolto il cane può fermarsi, sedersi o riportare l'oggetto al conduttore (no terra)

CLASSE AVVIAMENTO

Sezione A – Esercizi di pista

		Punti
1	Tenuta della pista	90
2	Ritrovamento dell'oggetto	10
	Totale	**100**

Sezione B – Esercizi di obbedienza = ESORDIENTI

		Punti
3	Condotta al guinzaglio e indifferenza agli estranei	30
4	Indifferenza allo sparo	15
5	Seduto sul posto e ritorno dal cane	10
6	Terra sul posto con richiamo di fronte	20
7	Salto libero in alto cm. 70	10
8	Terra libero 3 minuti	15
	Totale	**100**

Sezione C – Esercizi di difesa

		Punti
9	Comportamento preliminare	15
10	Reazione alla minaccia	60
11	Qualità della presa	25
	Totale	**100**

- Nascondiglio a 25mt dal punto di entrata.dietro il nascondiglio viene nascosto il figurante con manica di protezione e bastone imbottito
- Conduttore entra in campo con il cane al guinzaglio camminato verso il nascondiglio, il cane deve avere un atteggiamento tranquillo
- A circa 10 passi si toglie il guinzaglio e incita il cane in previsione della difesa, tenendolo per il guinzaglio.

CLASSE AVVIAMENTO

Sezione A – Esercizi di pista

		Punti
1	Tenuta della pista	90
2	Ritrovamento dell'oggetto	10
	Totale	**100**

Sezione B – Esercizi di obbedienza = ESORDIENTI

		Punti
3	Condotta al guinzaglio e indifferenza agli estranei	30
4	Indifferenza allo sparo	15
5	Seduto sul posto e ritorno dal cane	10
6	Terra sul posto con richiamo di fronte	20
7	Salto libero in alto cm. 70	10
8	Terra libero 3 minuti	15
	Totale	**100**

Sezione C – Esercizi di difesa

		Punti
9	Comportamento preliminare	15
10	Reazione alla minaccia	60
11	Qualità della presa	25
	Totale	**100**

- Il figurante esce dal nascondiglio e simula un'aggressione al conduttore con il bastone imbottito
- Il conduttore lascia libero il cane mentre continua ad incitarlo
- Il cane deve reagire senza esitazione all'aggressione dimostrando DOMINANZA e RISOLUTEZZA nell'afferrare la manica a BOCCA PIENA

CLASSE AVVIAMENTO

Sezione A – Esercizi di pista

		Punti
1	Tenuta della pista	90
2	Ritrovamento dell'oggetto	10
	Totale	**100**

Sezione B – Esercizi di obbedienza = ESORDIENTI

		Punti
3	Condotta al guinzaglio e indifferenza agli estranei	30
4	Indifferenza allo sparo	15
5	Seduto sul posto e ritorno dal cane	10
6	Terra sul posto con richiamo di fronte	20
7	Salto libero in alto cm. 70	10
8	Terra libero 3 minuti	15
	Totale	**100**

Sezione C – Esercizi di difesa

		Punti
9	Comportamento preliminare	15
10	Reazione alla minaccia	60
11	Qualità della presa	25
	Totale	**100**

- Dopo aver afferrato la manica il figurante deve sottoporre il cane ad un breve trasporto, minacciandolo con il bastone imbottito
- Durante il trasporto il cane deve mantenere il più possibile la presa a bocca piena, forte e ferma fino al comando "lascia"
- Ottenuto il "lascia" il conduttore mette il guinzaglio al cane e si reca da giudice

VALUTAZIONI FINALI

- Verranno qualificati solo i soggetti che avranno ottenuto:

  - ✦70% nelle sezioni A e B;
  - ✦80% nella sezione C “difesa”

- Non potrò ottenere il brevetto il cane che non ha afferrato la manica o che si è lasciato allontanare dalla minaccia del figurante durante il trasporto o che si disinteressa al figurante

BREVETTO ENCI

BREVETTO ENCI

Sezione A – Esercizi di pista

		Punti
1	Tenuta della pista tracciata dal conduttore	80
2	Ritrovamento degli oggetti del conduttore	20
	Totale	**100**

Sezione B – Esercizi di obbedienza

		Punti
3	Condotta al guinzaglio	10
4	Indifferenza agli estranei	25
5	Condotta senza guinzaglio	20
6	Indifferenza allo sparo	25
7	Salto libero in alto cm. 80	10
8	Riporto in piano	10
	Totale	**100**

Sezione C – Esercizi di difesa

		Punti
9	Attacco improvviso e test del bastone imbottito	40 + 20
10	Attacco lanciato	40
	Totale	**100**

- Tracciata dal conduttore lunga circa 400 passi, comprendente due angoli retti, invecchiata 20 minuti.
- Tra il primo e il secondo angolo e al termine della pista sono posizionati due oggetti del conduttore.
- Prima di tracciare la pista il conduttore deve mostrare gli oggetti.
- La presentazione al giudice avviene 20 minuti dopo il tracciamento.
- Il cane può indossare la pettorina da pista oppure guinzaglio da 2 mt fissato al collare.
- Il conduttore dichiara se il cane segnala o raccoglie l'oggetto.
- E' VIETATA OGNI FORMA DI COERCIZIONE

BREVETTO ENCI

Sezione A – Esercizi di pista

		Punti
1	Tenuta della pista tracciata dal conduttore	80
2	Ritrovamento degli oggetti del conduttore	20
	Totale	**100**

Sezione B – Esercizi di obbedienza

		Punti
3	Condotta al guinzaglio	10
4	Indifferenza agli estranei	25
5	Condotta senza guinzaglio	20
6	Indifferenza allo sparo	25
7	Salto libero in alto cm. 80	10
8	Riporto in piano	10
	Totale	**100**

Sezione C – Esercizi di difesa

		Punti
9	Attacco improvviso e test del bastone imbottito	40 + 20
10	Attacco lanciato	40
	Totale	**100**

- Il cane tenuto al guinzaglio deve seguire volentieri e spontaneamente il conduttore lungo il percorso, non deve discostarsi lateralmente né restare indietro;
- Il percorso deve contenere un angolo a destra, uno a sinistra, un dietro front e fermata;
- Dopo la condotta il cane viene fatto entrare in un gruppo di 4 persone in movimento, fatto fermare accanto ad una in seduto. Le persone dovranno stringere la mano al conduttore senza che il cane dia segni di reazione offensiva o timore.

BREVETTO ENCI

Sezione A – Esercizi di pista

		Punti
1	Tenuta della pista tracciata dal conduttore	80
2	Ritrovamento degli oggetti del conduttore	20
	Totale	**100**

Sezione B – Esercizi di obbedienza

		Punti
3	Condotta al guinzaglio	10
4	Indifferenza agli estranei	25
5	Condotta senza guinzaglio	20
6	Indifferenza allo sparo	25
7	Salto libero in alto cm. 80	10
8	Riporto in piano	10
	Totale	**100**

Sezione C – Esercizi di difesa

		Punti
9	Attacco improvviso e test del bastone imbottito	40 + 20
10	Attacco lanciato	40
	Totale	**100**

- Dopo essere uscito dal gruppo (di 4 persone), il conduttore mette in seduto e toglie il guinzaglio al cane. Su indicazione del giudice rientra nel gruppo e si ferma accanto ad una persona nella posizione di seduto.
- Uscito nuovamente dal gruppo il conduttore cammina a passo normale compiendo almeno un angolo a destra, uno a sinistra, un dietro-front e una fermata. Termina con la posizione base.
- Durante l'esecuzione della condotta senza guinzaglio vengono sparati due colpi a salve ad una distanza di almeno 15 mt in posizione laterale rispetto al cane che deve restare indifferente;

BREVETTO ENCI

Sezione A – Esercizi di pista

		Punti
1	Tenuta della pista tracciata dal conduttore	80
2	Ritrovamento degli oggetti del conduttore	20
	Totale	**100**

Sezione B – Esercizi di obbedienza

		Punti
3	Condotta al guinzaglio	10
4	Indifferenza agli estranei	25
5	Condotta senza guinzaglio	20
6	Indifferenza allo sparo	25
7	Salto libero in alto cm. 80	10
8	Riporto in piano	10
	Totale	**100**

Sezione C – Esercizi di difesa

		Punti
9	Attacco improvviso e test del bastone imbottito	40 + 20
10	Attacco lanciato	40
	Totale	**100**

- Posizione di base. “Resta”/“seduto”, il conduttore lancia a circa 5 metri un riportello di legno, mentre il cane attende.
- Il conduttore impartisce il “porta”. Il cane con DECISIONE raccoglie il riportello e lo riporta al conduttore, sedendosi di fronte.
- “Lascia” e prende il riportello con la mano destra ponendolo al fianco. Il cane torna in posizione base.

BREVETTO ENCI

Sezione A – Esercizi di pista

		Punti
1	Tenuta della pista tracciata dal conduttore	80
2	Ritrovamento degli oggetti del conduttore	20
	Totale	**100**

Sezione B – Esercizi di obbedienza

		Punti
3	Condotta al guinzaglio	10
4	Indifferenza agli estranei	25
5	Condotta senza guinzaglio	20
6	Indifferenza allo sparo	25
7	Salto libero in alto cm. 80	10
8	Riporto in piano	10
	Totale	**100**

Sezione C – Esercizi di difesa

		Punti
9	Attacco improvviso e test del bastone imbottito	40 + 20
10	Attacco lanciato	40
	Totale	**100**

- Nascondiglio a 25mt dal punto di entrata.dietro il nascondiglio viene nascosto il figurante con manica di protezione e bastone imbottito
- Conduttore entra in campo con il cane al guinzaglio camminato verso il nascondiglio, il cane deve avere un atteggiamento tranquillo
- A circa 10 passi si toglie il guinzaglio e incita il cane in previsione della difesa, tenendolo per il guinzaglio.
- Dopo aver afferrato la manica il figurante deve sottoporre il cane ad un breve trasporto, durante il quale il figurante assesta due colpi con il bastone imbottito nella parti meno sensibili nella regione del garrese. Durante il trasporto il cane deve mantenere una presa a bocca piena, forte e ferma fino al momento del lascia.
- Ottenuto il lascia, il conduttore si reca dal cane e lo trattiene per il collare. Non è considerato ai fini della valutazione che il cane esegua o no il “lascia”.

BREVETTO ENCI

Sezione A – Esercizi di pista

		Punti
1	Tenuta della pista tracciata dal conduttore	80
2	Ritrovamento degli oggetti del conduttore	20
	Totale	**100**

Sezione B – Esercizi di obbedienza

		Punti
3	Condotta al guinzaglio	10
4	Indifferenza agli estranei	25
5	Condotta senza guinzaglio	20
6	Indifferenza allo sparo	25
7	Salto libero in alto cm. 80	10
8	Riporto in piano	10
	Totale	**100**

Sezione C – Esercizi di difesa

		Punti
9	Attacco improvviso e test del bastone imbottito	40 + 20
10	Attacco lanciato	40
	Totale	**100**

- Conduttore fermo con cane al piede, senza guinzaglio.
- Il figurante intraprenderà una fuga di circa 50 mt.
- Il conduttore rimanendo fermo lancerà il cane sul fuggitivo che si volterà (quando il cane avrà percorso circa 25 mt) minacciandolo con in movimento del bastone imbottito.
- Il cane deve reagire senza esitazione dimostrando dominanza e risolutezza, afferrando saldamente a bocca piena la manica.
- Il cane deve essere sottoposto ad un breve trasporto durante il quale deve mantenere una presa a bocca piena, forte e ferma fino al momento del “lascia”
- Ottenuto il lascia il conduttore si reca dal cane, lo mette al guinzaglio ponendo termine all’esercizio.

VALUTAZIONI FINALI

- NON vengono classificati i soggetti con punteggio inferiore a
  - 60 tenuta di pista
  - 20 condotta al guinzaglio
  - 40 reazione alla minaccia
- Valutazione COMPORTAMENTO PRELIMINARE viene tenuto conto dell'atteggimaento tranquillo, ma vigile del cane
- La valutazione alla MINACCIA tiene conto della prontezza di reazione e dalla decisione nell'afferrare la manica
- La valutazione della QUALITA' della PRESA tiene conto della presa alla manica e del successivo comportamento



CAL 1 - 2 - 3

ESERCIZI

CAL 1	CAL 2	CAL 3
Comportamento verso estranei inoffessivi	Comportamento verso estranei inoffessivi	Comportamento verso estranei inoffessivi
Indifferenza allo sparo	Indifferenza allo sparo	Indifferenza allo sparo
Contesa del cuneo		
	Difesa del conduttore	Difesa del conduttore
		Attacco lanciato

COMPORTAMENTO VERSO ESTRANEI INOFFENSIVI (C.1/2/3)

Il cane deve rimanere tranquillo di fronte a persone inoffensive.

Il conduttore cammina con il cane al guinzaglio allentato e senza dare ordini. Al passaggio di persone estranee inoffensive il cane rimane tranquillo; Cosi anche quando il conduttore avvicina o è avvicinato da estranei per stringere la mano, chiedere informazioni etc etc…

Il cane non deve essere toccato.

INDIFFERENZA ALLO SPARO (C.1/2/3)

Mentre il cane è in movimento, tenuto al guinzaglio allentato e senza che il conduttore impartisca comandi vengono esplosi due colpi colpi a salve a circa 15 mt dal binomio, con lo sparatore laterale.

Il cane non dovrà dar segni di paura né reagire in maniera aggressiva pur interessandosi dell'accaduto.

Il cane che dimostrasse paura allo sparo o avesse reazione aggressiva non potrà ottenere il CAL

CONTESA DEL CUNEO (C.1)

Viene posizionato un nascondiglio a 25 mt dall'ingresso e a 15 mt circa viene piazzato un paletto.

Il conduttore con il cane al guinzaglio procede in avanti fino al paletto dove si arrestano.

Il figurante esce dal nascondiglio e stimola il cane. Il cane deve reagire prontamente , afferrare saldamente e contendere il cuneo. Dopo circa 3 passi laterali il figurante arresta l'azione e lascia il cuneo al cane.

Il conduttore fa un giro di corsa con il cane al guinzaglio, il cane deve mantenere salda la presa del cuneo.

In prossimità del figurante deve manifestare il desiderio di riprendere la contesa.

Il figurante afferra nuovamente il cuneo per alcuni istanti, nei quali il cane non deve cambiare presa e poi gli lascia il cuneo.

DIFESA DEL CONDUTTORE (C.2)

Nascondiglio a 25 mt dell'ingresso.

Il concorrente entra in campo con il cane al guinzaglio e dopo circa 10 passi glie lo toglie. Da questo momento può trattenere il cane dal collare e incitarlo.

Il figurante esce dal nascondiglio e minaccia il binomio con il bastone imbottito.

Il cane deve reagire senza esitazione all'aggressione dimostrando dominanza e risolutezza e afferrare la manica saldamente e a bocca piena.

Il cane viene sottoposto ad un breve trasporto, durante il quale non deve essere colpito, ma solo minacciato.

L'attacco non deve essere inutilmente prolungato in quanto ciò che conta è la prontezza di reazione di fronte alla minaccia. Per questo il cane che che manifesta paura, mancanza totale di aggressività nel afferrare la manica, indifferenza non può ottenere il cal 2.

DIFESA DEL CONDUTTORE (C.3)

Nascondiglio a 25 mt dell'ingresso dietro al quale è nascosto il figurante

Il conduttore entra in campo e affida il cane ad un estraneo allontanandosi poi di circa 30 passi.

Su ordine del giudice, il figurante esce da nascondiglio e effettua un'aggressione verso il conduttore .

Il cane viene liberato e corre a difendere il conduttore, afferrando la manica.

Dovrà mantenere la presa anche se il figurante lo sottopone due volte al test del bastone.

ATTACCO LANCIATO (C.3)

Ottenuto il "lascia" della manica, il conduttore trattiene il cane per il collare mentre il figurante si allontana di 40 passi correndo.

Si svolge quindi il classico attacco lanciato con il solo affronto senza test del bastone.

Il cane deve mantenere la presa ferma e forte fino alla cessazione dell'azione del figurante.

GIUDIZIO

- Viene rilasciato solo il giudizio “**approvato**” o “**non approvato**”
- Il cane che non mantiene la presa fino alla cessazione dell’azione del figurante o che si fa allontanare dalla minaccia non può superare la prova.
- Se la prova non viene superata il cane non approvato può ripresentarsi dopo che sia trascorso un mese e se non passasse la prova nuovamente potrà ripeterla, per l’ultima volta, trascorsi almeno 6 mesi dalla prima.

CAE 1



PRINCIPI E FINALITA'

- È un test di controllo dell'affidabilità e dell'equilibrio psichico dei cani nonché della capacità di controllo da parte del conduttore.
- Mira a certificare un cane socialmente affidabile e senza problematiche di comportamento prendendo in considerazione il binomio cane conduttore nella vita quotidiana.

NORME GENERALI

- Per essere iscritto il cane deve avere almeno 15 mesi, essere in regola con le norme sanitarie e deve essere iscritto all'anagrafe canina.
- A superamento viene rilasciato un tesserino di riconoscimento riferito al binomio. Il cane può svolgere il test con diversi conduttori.
- Possono partecipare anche cani senza pedigree.

ESERCIZI E SUPERAMENTO DEL TEST

ELENCO ESERCIZI		Punti a disposizione	Punti conseguiti
1. Fermo sul posto: passaggio di operatori a diverse andature		**10**	
2. Fermo sul posto: passaggio di un operatore in bicicletta nel campo visivo del cane		**10**	
3. Fermo sul posto: passaggio di un cane di sesso opposto		**10**	
4. Fermo sul posto: un operatore spinge un passeggino nel campo visivo del cane		**10**	
5. Fermo sul posto: un operatore corre(jogger)nel campo visivo del cane passandogli vicino		**10**	
6. Il conduttore deve dimostrare di essere in grado di manipolare ed accudire il proprio cane		**10**	
7. Cane al guinzaglio: passaggio di operatori che incrociano e sfiorano il cane		**10**	
8. Cane al guinzaglio: un operatore seduto chiude il giornale ed a passo veloce incrocia la coppia		**10**	
9. Cane al guinzaglio: un operatore si avvicina alla coppia rivolge alcune parole al cane e stringe la mano al conduttore		**10**	
10. Cane al guinzaglio: un operatore si avvicina alla coppia con un ombrello chiuso picchiettando sul terreno lo apre e si allontana		**10**	
		TOTALE:	

Per ciascun esercizio possono essere assegnati Fino a 10 punti, per un totale di 100.

Il punteggio minimo per il superamento del CAE1 È di almeno 50% per ogni esercizio e del 70% del Totale dei punti disponibili.

GRAZIE PER L'ATTENZIONE